



Краткая инструкция для пользователей по авторизации в ГИС «Образование Волгоградской области» с помощью ЕСИА


1. При переходе пользователя к странице «Сетевой Город. Образование»: <https://sgo.volganet.ru/> появляется следующее информационное окно:



Войти в ГИС «Образование Волгоградской области»

 Вход для родителей

 Вход для учащихся

 Вход для сотрудников

!!! Вы получаете государственные (муниципальные) услуги в сфере образования Волгоградской области в электронной форме.

Для входа необходима подтвержденная учетная запись госуслуг. Ее можно оформить в ближайшем центре обслуживания пользователей.

Ученикам до 14 лет можно войти через логин и пароль, выданные в школе.



Инструкция по применению 693 кб

[Скачать файл](#) [Распечатать файл](#)



Комитет образования и науки Волгоградской области



ГКУ «Центр развития и сопровождения образования Волгоградской области»



Инновационные решения и технологии для сферы образования



Комитет информационных технологий Волгоградской области


2. Указанное информационное окно предназначено для входа следующих пользователей:

- Родители;
- Обучающиеся;
- Сотрудники;

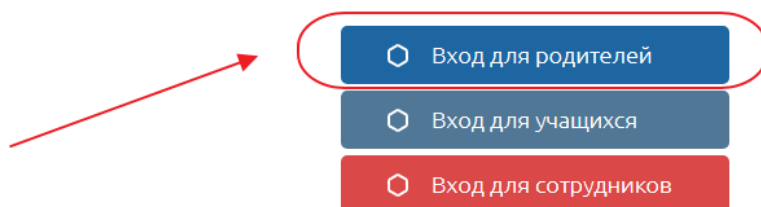
Для входа в «Сетевой Город. Образование» обучающимся до 14 лет необходимо ввести в следующей ссылке ранее выданные логины пароли:

Ученикам до 14 лет можно войти через логин и пароль, выданные в школе.

3. Для входа в систему «Сетевой Город. Образование» необходимо нажать ссылку, которая соответствует вашей роли в системе. Например, для входа в систему под учетной записью родителя нажмите ссылку «Вход для родителей»:



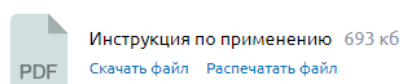
Войти в ГИС «Образование Волгоградской области»



!!! Вы получаете государственные (муниципальные) услуги в сфере образования Волгоградской области в электронной форме.

Для входа необходима подтвержденная учетная запись госуслуг. Ее можно оформить в ближайшем центре обслуживания пользователей.

Ученикам до 14 лет можно войти через логин и пароль, выданные в школе.



Комитет образования и науки Волгоградской области



ГКУ «Центр развития и сопровождения образования Волгоградской области»



Инновационные решения и технологии для сферы образования



Комитет информационных технологий Волгоградской области

Шаг 1. Регистрация на <https://www.gosuslugi.ru> (Госуслуги) с получением подтвержденной учетной записи Единая система идентификации и аутентификации (ЕСИА).

Упрощенная учетная запись ЕСИА

В случае, если пользователь не зарегистрирован на сайте <https://www.gosuslugi.ru>, то необходимо пройти процедуру регистрации на указанном сайте госуслуг.

Для этого необходимо заполнить следующее:

- Фамилия
- Имя
- Мобильный телефон
- Электронная почта.

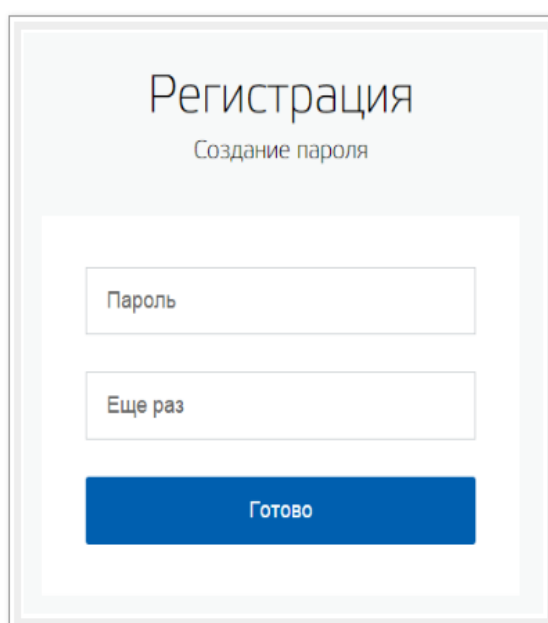
The screenshot shows the registration page on the Gosuslugi website. At the top, the logo "ГОСУСЛУГИ" is displayed in red and blue, with the tagline "Доступ к сервисам электронного правительства" below it. The main heading is "Регистрация". Below this, there is a form with four input fields: "Фамилия", "Имя", "Мобильный телефон", and "Или электронная почта". A red arrow points to the "Имя" field. Below the form, there is a blue button labeled "Зарегистрироваться". A red arrow points to this button. Below the button, there is a small disclaimer: "Нажимая на кнопку «Зарегистрироваться», вы соглашаетесь с Условиями использования и Политикой конфиденциальности".

На следующем шаге нажать «Зарегистрироваться», а затем подтвердить номер мобильного телефона или электронную почту:

The screenshot shows the "Подтверждение номера телефона" step of the registration process. The heading is "Регистрация" and the sub-heading is "Подтверждение номера телефона". Below this, there is a field for the phone number, which is partially obscured by a grey box. Below the phone number field, there is a link "Изменить данные". Below this, there is a message: "На ваш мобильный телефон отправлен код подтверждения, введите его ниже, чтобы закончить регистрацию." Below the message, there is a text input field labeled "Код". Below the "Код" field, there is a blue button labeled "Продолжить". At the bottom, there is a timer: "Код действителен еще 186 секунд".

Если вы указали **номер мобильного**, на следующей странице в поле «Код» введите комбинацию из цифр, высланных вам в виде SMS-сообщения. Затем нажимаем кнопку «Продолжить». Если код указан корректно и система подтвердила номер телефона, на следующей странице необходимо придумать пароль и ввести его два раза. Будьте внимательны, данный пароль будет использоваться для входа в личный кабинет, поэтому не рекомендуется использовать простые комбинации цифр или букв.

Если при регистрации вы указали **адрес электронной почты** вместо номера мобильного телефона, вам потребуется перейти по ссылке из письма, высланного системой на электронный ящик. Затем так же задать пароль для входа.



The image shows a registration form titled "Регистрация" (Registration) with the subtitle "Создание пароля" (Creating password). It contains two input fields: "Пароль" (Password) and "Еще раз" (Again). Below the fields is a blue button labeled "Готово" (Done).

Таким образом, регистрация **упрощенной учетной записи** завершена. Теперь вы можете пользоваться *ограниченным* количеством государственных услуг, подтверждение личности для которых не требуется, а также получать услуги справочно-информационного характера. Для того, чтобы вы смогли полноценно пользоваться порталом, вам нужно заполнить личную информацию и подтвердить личность, тем самым повысив уровень аккаунта.



Стандартная учетная запись ЕСИА

После уведомления об успешно завершённой регистрации, система перенаправит вас на форму заполнения личных данных. Она включает в себя паспортные данные и номер СНИЛС. После ввода личных данных и их проверки уровень учетной записи повысится до стандартной и вы будете иметь больше возможностей на портале.

← Основная информация

Указав данные этих документов, вы получаете доступ к расширенному списку сервисов и услуг. Кроме того вам никогда больше не потребуется вводить эти данные на нашем портале

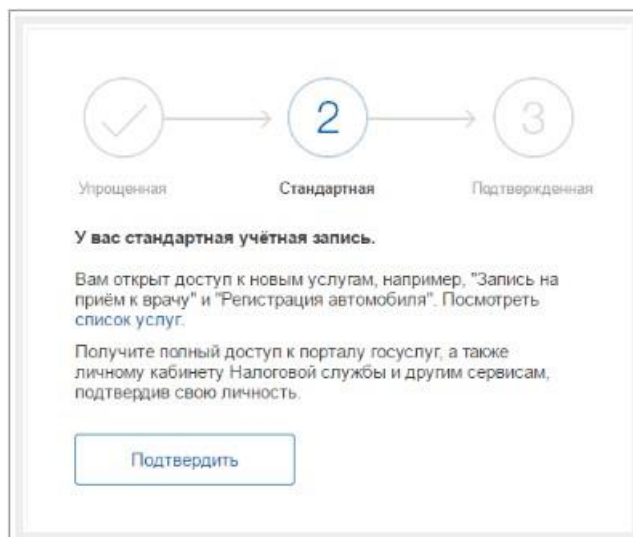
Редактирование данных

Фамилия	Иванов
Имя	Сергей
Отчество	Сергеевич
	<input type="checkbox"/> Нет отчества
Пол	Мужской
Дата рождения	18.02.1980
Место рождения	г.г. Ивановский район
Гражданство	Россия
Документ, удостоверяющий личность	Паспорт гражданина Российской Федерации
Серия и номер	88 00 000001
Кем выдан	Управление МВД России по Ивановской области г. Иваново
Дата выдачи	18.02.2010
Код подразделения	880000
СНИЛС	503-003-700-00

Отмена Сохранить

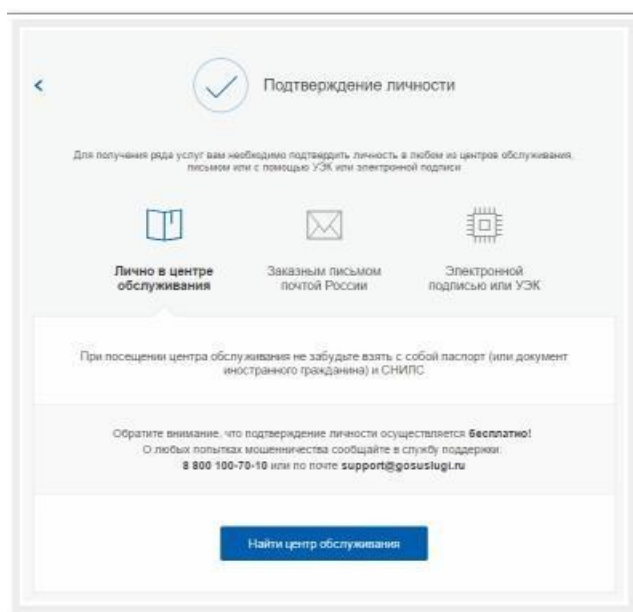
Подтвержденная запись ЕСИА для входа в «Сетевой Город. Образование».

Для того, чтобы полноценно пользоваться государственными услугами необходимо иметь **подтвержденную учетную запись**. Эта процедура предусматривает ввод на сайте вашего персонального кода подтверждения, полученного лично одним из доступных способов. Найдите кнопку **«Подтвердить»** на странице личных данных и перейдите по ней.



Шаг 2. Подтверждение личности следующими доступными способами

1. Личное обращение в Центр обслуживания пользователей (Срок ожидания – не более 10 минут). Этот способ предполагает посещение специализированного центра обслуживания, каковым может являться отделение Почты России и т.д. Подтвердить личность таким способом вы можете в любой момент и без ожидания, просто посетив любой из списка предложенных на сайте центров. Вам потребуется предъявить документ, который был указан на этапе ввода личных данных (паспорт гражданина Российской Федерации или иной) и СНИЛС.



Найти ближайшие центры подтверждения личности можно перейдя по ссылке «Найти центр обслуживания». Точками на карте обозначены такие центры. Нажмите на них для получения информации о режиме работе каждого из центров.

госуслуги Центры обслуживания пользователей

Россия, Волгоград

Фильтр

Фильтр	Центры обслуживания	Услуги	Часы работы	Расстояние от вас	Дополнительная информация
<input type="checkbox"/> Подтверждение личности <input type="checkbox"/> Восстановление доступа <input checked="" type="checkbox"/> Регистрация учетной записи <input type="checkbox"/> Удаление учетной записи <input type="checkbox"/> Работает по выходным <input type="checkbox"/> Открывается с 8:00 утра <input type="checkbox"/> Закрывается позже 19:00 вечера	Администрация Колобовского сельского поселения Ленинского муниципального района Волгоградской области АДМИНИСТРАЦИЯ КОЛОБОВСКОГО СЕЛЬСКОГО ПОСЕЛЕНИЯ 404613, Волгоградская обл, Ленинский р-н, с Колобовка, ул Гагарина, д. 10 aksr-613@mail.ru	<input checked="" type="checkbox"/> Регистрация учетной записи <input checked="" type="checkbox"/> Подтверждение личности	с 8:00 по 16:00	≈ 600 км	
	Государственное учреждение - Управление Пенсионного фонда Российской Федерации в Ленинском районе Волгоградской области УПФР В ЛЕНИНСКОМ РАЙОНЕ ВОЛГОГРАДСКОЙ ОБЛАСТИ 404621, Волгоградская обл, Ленинский р-н, г Ленинск, мкр мкр. ПМК-40, д. 6 +7 (844-78) 4-25-48	<input checked="" type="checkbox"/> Восстановление доступа <input checked="" type="checkbox"/> Регистрация учетной записи <input checked="" type="checkbox"/> Подтверждение личности	С понедельника по четверг с 08:00 до 17:00 (обед с 12:00 до 13:00), в пятницу с 08:00 до 16:00	≈ 610 км	Нерабочие дни: суббота, воскресенье.

3. Офисы МФЦ «Мои документы» (Срок ожидания – не более 10 минут). Зайдите в удобный для вас офис, подтверждение займет не более 10 минут. Если вы еще не регистрировались, то зарегистрируют на месте и сразу подтвердят учетную запись.

Офисы работают допоздна, в большинстве регионов еще и по субботам. Если у вас нет времени, то [выездной офис «Мои документы» приедет сам](#). Услуга платная. Запись по телефону 8 800 200-82-12 (звонок бесплатный).

4. Через Почту России (срок ожидания 2 недели). В этом случае письмо с кодом подтверждения личности будет выслано на указанный вами почтовый адрес. Пример такого письма и его содержимого вы можете видеть ниже. Код высылается заказным письмом, то есть в почтовый ящик вам придет извещение на его получение в отделении Почты России. Там будет необходимо предъявить документ, удостоверяющий личность, и извещение. Среднее время доставки письма составляет около 2-х недель с момента отправки.

Введите адрес, на который должно быть доставлено письмо и нажмите кнопку «Заказать».

Упрощенная → Стандартная → Подтвержденная

Введите код подтверждения

Вам направлено почтовое отправление, содержащее код подтверждения личности. Адрес доставки:

Узнать состояние доставки с помощью сервиса Почты России (почтовый идентификатор письма —)

Проверить

Или обратитесь лично в один из специализированных центров обслуживания для мгновенного подтверждения своих данных

Вы можете воспользоваться другими способами подтверждения личности:

- Лично в центре обслуживания
- Заказным письмом почтой России
- Электронной подписью или УЭК

Найти **Заказать** Подтвердить

Вы можете повторно заказать письмо через 30 дней

После получения кода данным способом, вам нужно ввести его в специальное поле на главной странице персональных данных своего личного кабинета. Через некоторое время (обычно на следующие сутки) после отправки письма с кодом, для вас будет доступна бесплатная услуга проверки пути его следования на сайте Почты России (трекинг).

Шаг 3. Вход в «Сетевой Город. Образование»

<https://sgo.volganet.ru/> с помощью учетной записи Единая система идентификации и аутентификации (ЕСИА)

После авторизации, в случае, если ваша учетная запись является подтвержденной и в «Сетевой Город. Образование» введена необходимая информация о вас, осуществиться вход в систему и произойдет автоматическая привязка вашей учетной записи ЕСИА к учетной записи «Сетевой Город. Образование».

В случае, если ваша учетная запись ЕСИА упрощенная или стандартная, то после авторизации в окне госуслуг, система предложит ввести дополнительно ваш логин/пароль, выданные вам ранее в вашей образовательной организации.

Нажмите кнопку «Продолжить».


← Вход с учетной записью портала гос. услуг

С выбранной учётной записью портала гос. услуг не связан ни один пользователь системы

Для выполнения привязки учетной записи пользователя системы "Сетевой Город. Образование" нажмите кнопку "Продолжить".

Выход **Продолжить**

После ввода логина/пароля, произойдет автоматическая привязка вашей учетной записи ЕСИА к учетной записи «Сетевой Город. Образование».



Сетевой Город. Образование

Образовательная организация Управление образования

Регион
Волгоградская обл

Муниципальный район
Все

Город/село
Волгоград

Тип ОО
Дошкольное образование

Образовательная организация
МОУ детский сад № 317 Красноармейского района Волгограда

Войдите в систему "Сетевой Город. Образование", используя свои логин и пароль. Ваша учётная запись будет автоматически связана с учетной записью ЕСИА.

Пользователь

Пароль

Восстановить пароль
Вход с учетной записью Windows
Вход с учетной записью портала гос. услуг

Войти